



17.04.2014 №262

Підсумки роботи транспорту Кіровоградської області за січень–березень 2014 року

У січні–березні 2014р. підприємствами транспорту перевезено 1983,2 тис.т вантажів, що на 9,3% менше ніж у січні–березні 2013р., вантажооборот зменшився на 4,3% і склав 6399,6 млн.ткм.

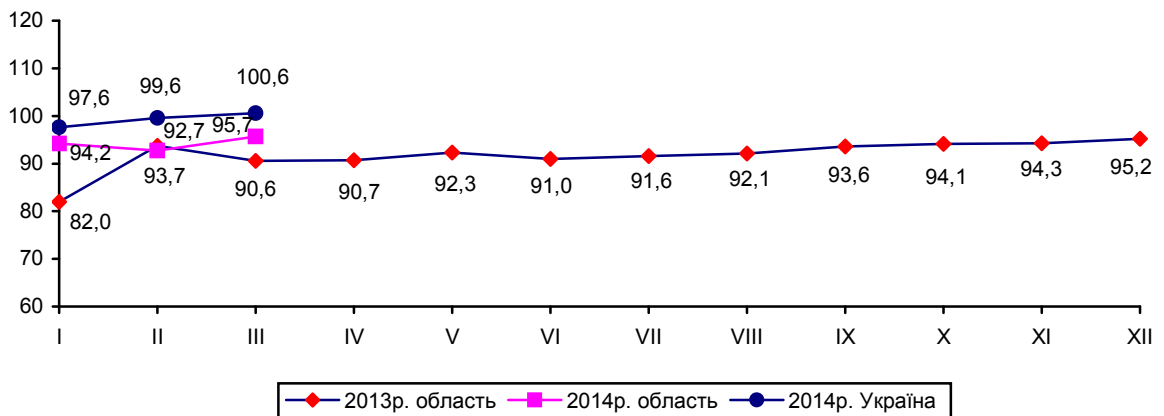
Вантажні перевезення та вантажооборот характеризуються такими показниками:

	Перевезено (відправлено) вантажів, тис.т		Вантажооборот, млн.ткм	
	січень– березень 2014р.	у % до січня– березня 2013р.	січень– березень 2014р.	у % до січня– березня 2013р.
Усіма видами транспорту	1983,2	90,7	6399,6	95,7
у тому числі				
залізничним	1067,5	81,2	6252,3	95,7
автомобільним	914,6	105,1	146,9	99,0
авіаційним	1,1	107,2	0,4	122,9

У січні–березні 2014р. відмічалось зменшення обсягів транспортної роботи на всіх видах транспорту, крім авіаційного.

Вантажооборот підприємств транспорту

(наростаючим підсумком у % до відповідного періоду попереднього року)



Залізницею у січні–березні п.р. перевезено 1067,5 тис.т вантажів, що на 18,8% менше, ніж у січні–березні 2013р. Збільшилося відправлення деяких основних номенклатурних груп вантажів: лісових вантажів (на 41,7%), зерна і продуктів перемолю (на 16,2%), та разом з цим зменшилося – брухту чорних металів (на 58,4%), будівельних матеріалів (на 34,1%), нафти і нафтопродуктів (на 23,9%) та кам'яного вугілля (на 18,2%). Вантажооборот залізничного транспорту в січні–березні 2014р. склав 6252,3 млн.ткм, що на 4,3% менше ніж у січні–березні 2013р.

Автомобільним транспортом (з урахуванням перевезень, виконаних фізичними особами–підприємцями) у січні–березні 2014р. перевезено 914,6 тис.т вантажів, що на 5,1% більше січня–березня 2013р., вантажооборот зменшився на один відсоток і становив 146,9 млн.ткм.

Авіаційним транспортом перевезено 1,1 тис.т вантажів, що на 7,2% більше ніж у січні–березні 2013р., вантажооборот збільшився на 22,9% і становив 0,4 млн.ткм.

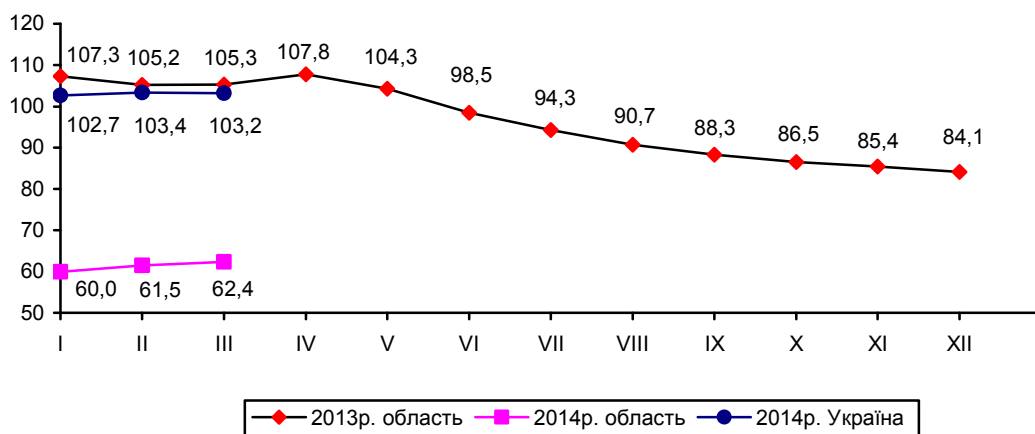
Всіма видами транспорту у січні–березні 2014р. перевезено 12,5 млн. пасажирів, що на 46,2% менше ніж у січні–березні 2013р., пасажирооборот зменшився на 37,6% і склав 207,4 млн.пас.км.

Пасажирські перевезення та пасажирооборот характеризуються такими даними:

	Перевезено (відправлено) пасажирів, тис.		Пасажирооборот, млн.пас.км	
	січень– березень 2014р.	у % до січня– березня 2013р.	січень– березень 2014р.	у % до січня– березня 2013р.
Усіма видами транспорту	12493,8	53,8	207,4	62,4
у тому числі				
автомобільним	11644,9	52,5	196,2	61,0
авіаційним	15,3	126,4	6,8	138,8
тролейбусним	833,6	79,1	4,4	79,1

У січні–березні 2014р. на авіаційному транспорті відбулося збільшення пасажирської роботи, на автомобільному та тролейбусному – зменшення.

Пасажирооборот підприємств транспорту
(наростаючим підсумком у % до відповідного періоду попереднього року)




Автомобільним транспортом (з урахуванням перевезень, виконаних фізичними особами–підприємцями) у січні–березні 2014р. перевезено 11,6 млн. пасажирів, що на 47,5% менше порівняно з січнем–березнем 2013р., пасажирооборот зменшився на 39% і становив 196,2 млн.пас.км. Обсяги перевезень пасажирів фізичними особами–підприємцями у січні–березні 2014р. зменшились на 75,7% та становили 3 млн. пасажирів.

Авіаційним транспортом у січні–березні 2014р. перевезено 15,3 тис. осіб, що на 26,4% більше ніж у січні–березні 2013р., пасажирооборот збільшився на 38,8% і становив 6,8 млн.пас.км.

У січні–березні 2014р. **міським електротранспортом** перевезено 833,6 тис. пасажирів, що на 20,9% менше ніж у січні–березні 2013р.

Начальник



Л.Б.Дівель

Довідки за телефоном (0522) 33 30 24

Веб-сайт Головного управління статистики у Кіровоградській області : www.kr.ukrstat.gov.ua.

© Головне управління статистики у Кіровоградській області, 2014